



# VILLE DE SEPT-ÎLES



Programme  
des dépenses  
en immobilisations  
**2021-2022-2023**

Séance spéciale du  
15 décembre 2020

# Rappel des objectifs du programme

- Fournir un outil de planification des investissements, compte tenu des priorités de développement et des ressources financières dont nous disposons, le tout en tenant compte des paramètres du cadre financier;
- Permettre d'évaluer l'incidence financière des projets sur les budgets annuels futurs;
- Permettre d'élaborer un calendrier de réalisation des règlements d'emprunt, tout en nous aidant à connaître nos besoins de financement;
- Fournir des services municipaux de qualité et maintenir les équipements et les infrastructures publics en bon état;
- Investir dans des infrastructures et des services qui améliorent la qualité de vie des citoyens, et ce, dans un souci d'équité entre les secteurs.

# Faits saillants

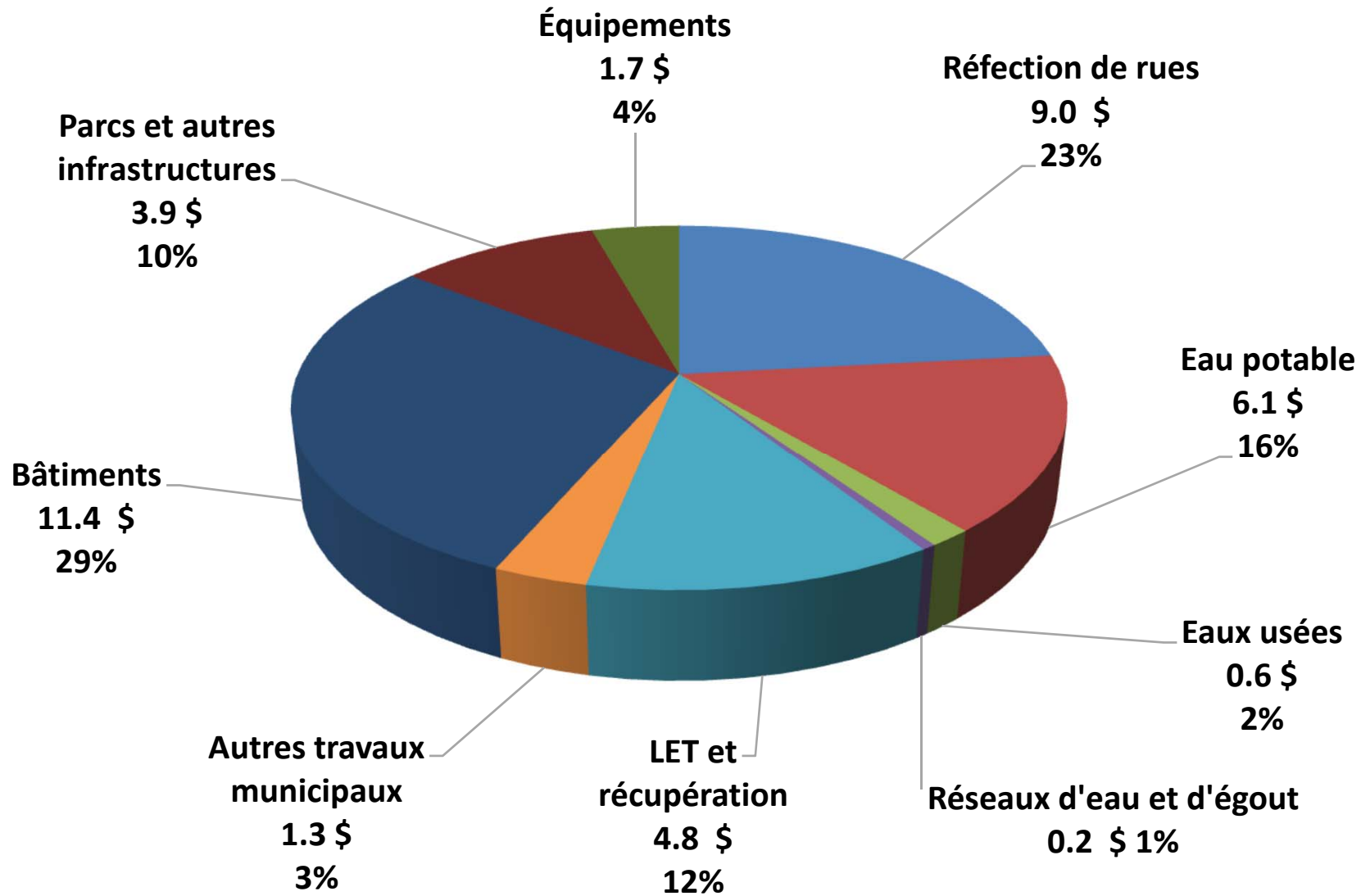
- Investissement pour les trois prochaines années 121,7 M\$
  - Année 2021 39.1 M\$
  - Année 2022 49.1 M\$
  - Année 2023 33.5 M\$
- 63 projets prévus en 2021

# PDI 2021-2022-2023

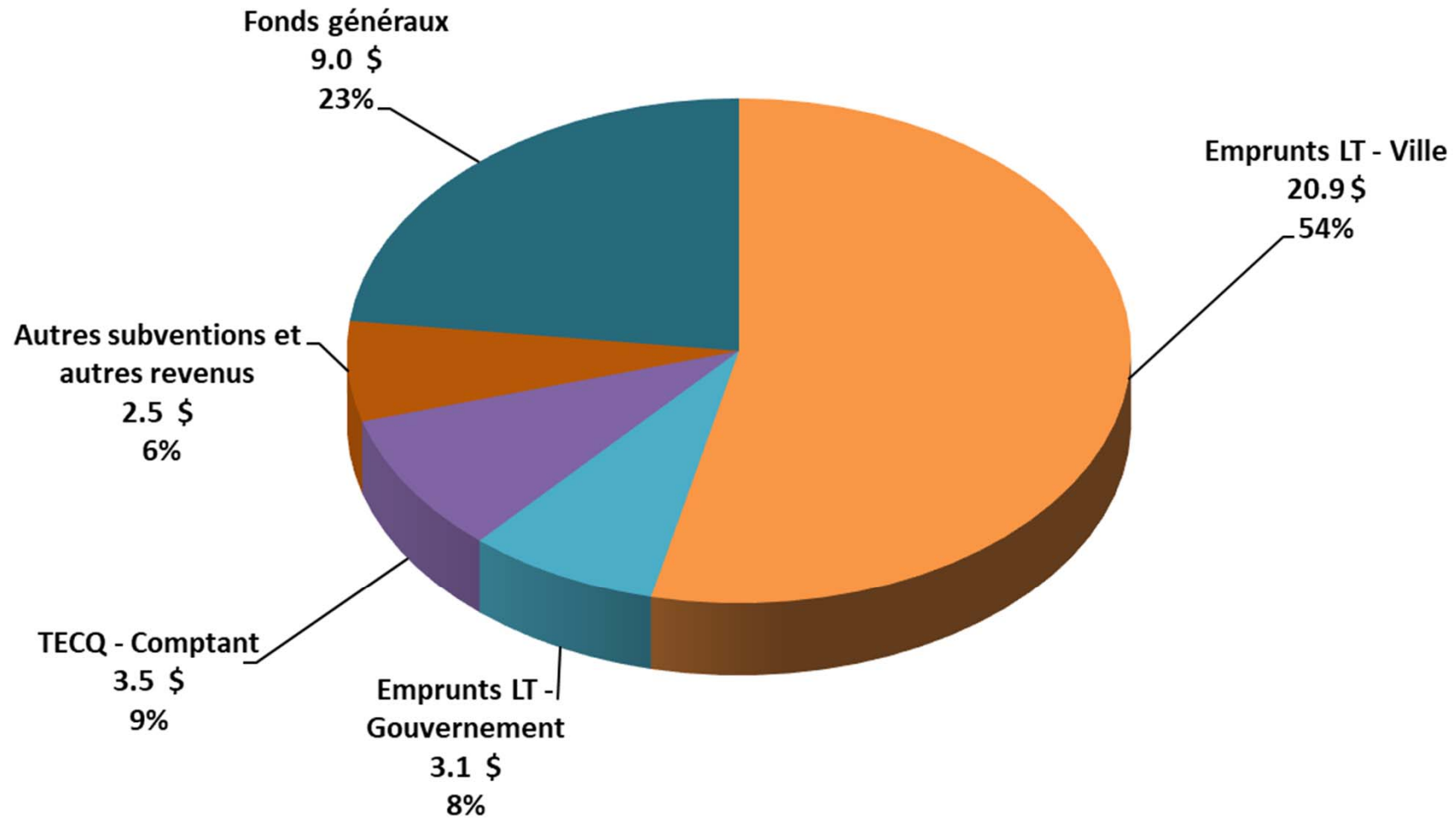
Travaux	2021	2022	2023	Total
<b>Travaux municipaux</b>				
Réfection de rues	8 950 000 \$	2 300 000 \$	3 450 000 \$	14 700 000 \$
Développement domiciliaire	100 000	100 000	-	200 000
Eau potable	6 135 000	5 000 000	5 700 000	16 835 000
Eaux usées	565 000	6 150 000	-	6 715 000
Réseaux d'eau et d'égout	255 000	900 000	500 000	1 655 000
LET et récupération	4 855 000	11 045 000	400 000	16 300 000
Autres travaux municipaux	1 265 000	915 000	260 000	2 440 000
<b>Bâtiments</b>	<b>11 415 000</b>	<b>18 980 200</b>	<b>22 085 000</b>	<b>52 480 200</b>
<b>Parcs et autres infrastructures</b>	<b>3 870 000</b>	<b>2 350 000</b>	<b>90 000</b>	<b>6 310 000</b>
<b>Équipements</b>	<b>1 700 000</b>	<b>1 365 000</b>	<b>1 000 000</b>	<b>4 065 000</b>
<b>Total</b>	<b>39 110 000 \$</b>	<b>49 105 200 \$</b>	<b>33 485 000 \$</b>	<b>121 700 200 \$</b>

Financement	2021	2022	2023	Total
Emprunts à long terme - Ville	20 910 724 \$	22 000 400 \$	17 075 000 \$	59 986 124 \$
Emprunts à long terme - Gouvernement	3 080 000	12 080 000	11 410 000	26 570 000
Taxe sur l'essence et contribution du Québec (TECQ) - Comptant	3 521 376	-	-	3 521 376
Autres subventions et autres revenus - Comptant	2 503 940	8 148 200	2 810 800	13 462 940
Fonds généraux	9 093 960	6 876 600	2 189 200	18 159 760
<b>Total</b>	<b>39 110 000 \$</b>	<b>49 105 200 \$</b>	<b>33 485 000 \$</b>	<b>121 700 200 \$</b>

# Travaux 2021 (en million de \$)



# Financement 2021 (en million de \$)



# Principales actions pour 2021

## Réfection de rues

- |  |         |
|--|---------|
| ■ Réfection rue Comeau (plan d'intervention)   | 2.5 M\$ |
| ■ Réfection rue des Genêts – Secteur Ferland   | 1.5 M\$ |
| ■ Réfection asphaltique, trottoirs et bordures | 1.9 M\$ |
| ■ Réfection du boul. Laure (mandat)            | 2.5 M\$ |

## Eau potable

- |  |         |
|--|---------|
| ■ Optimisation du traitement de l'eau    | 5.1 M\$ |
| ■ Eau potable Place de la Boule (mandat) | 1.0 M\$ |

# Principales actions pour 2021 (suite)

## Lieu d'enfouissement technique (LET)

- |  |         |
|--|---------|
| ■ Gestion des matières organiques (site de compostage) | 3.2 M\$ |
| ■ Réfections diverses aux infrastructures              | 1.0 M\$ |
| ■ Traitement des eaux de lixiviation (mandat)          | 0.5 M\$ |



# Principales actions pour 2021 (suite)

## Bâtiments

- |  |         |
|--|---------|
| ■ Hangar municipal                                     | 5.0 M\$ |
| ■ Aménager bâtiment et construction d'un chenil – SPCA | 1.8 M\$ |
| ■ Construction d'un complexe multisport (mandat)       | 1.8 M\$ |
| ■ Remplacement de la génératrice au CSR                | 1.0 M\$ |
| ■ Atelier communautaire - Parc Ferland                 | 0.7 M\$ |

# Principales actions pour 2021 (suite)

## Parcs et autres infrastructures

- |   |         |
|---|---------|
| ■ Aménagement du parc des Générations               | 1.6 M\$ |
| ■ Facilités de plein air au Lac des Rapides         | 0.8 M\$ |
| ■ Réfection du parc Aylmer-Whittom                  | 0.8 M\$ |
| ■ Mise à niveau des sentiers de l'île Grande Basque | 0.2 M\$ |
| ■ Éclairage terrains sportifs - Cégep               | 0.2 M\$ |

## Équipements

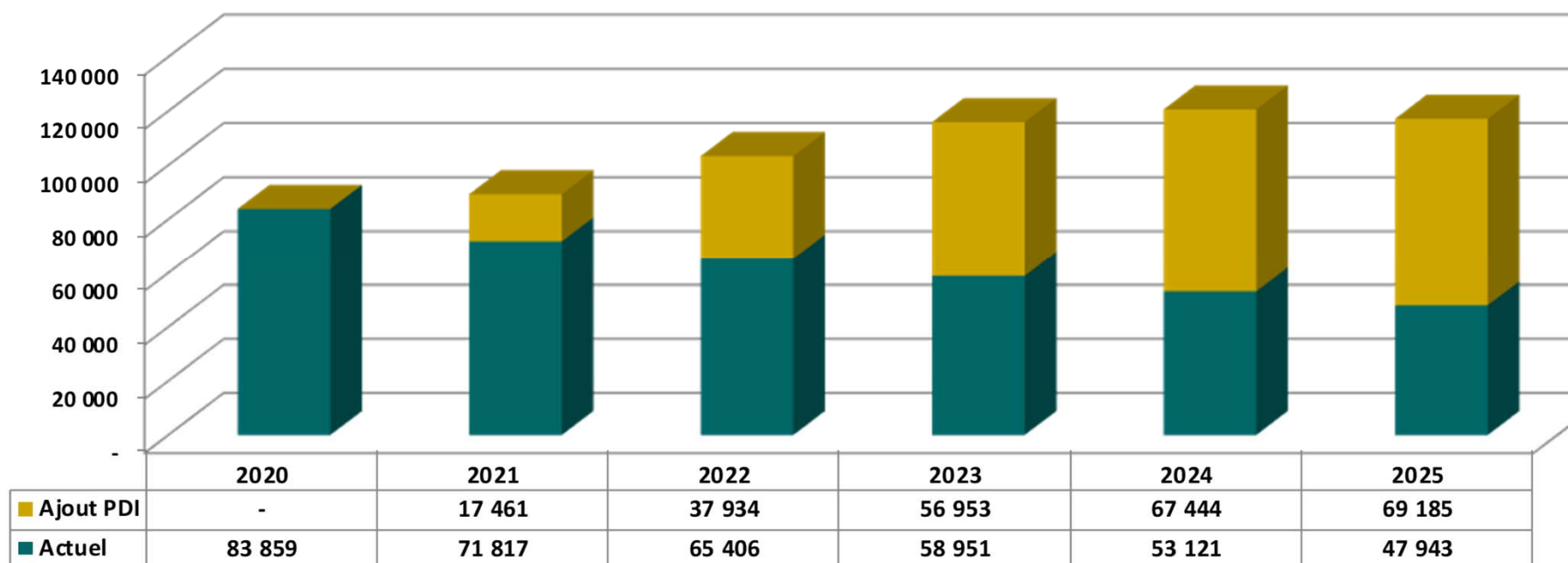
- |  |         |
|--|---------|
| ■ Achat d'équipements et de matériel roulant         | 0.9 M\$ |
| ■ Remplacer le système de communication numérique    | 0.5 M\$ |
| ■ Développement informatique et système téléphonique | 0.3 M\$ |

# Endettement (en milliers de dollars) à la charge des citoyens

Année	2020	2021	2022	2023	2024	2025
Endettement net total	83 859	89 278	103 340	115 904	120 565	117 128

Endettement net / Revenus totaux <sup>1</sup>	119%	124%	140%	149%	150%	141%
---	------	------	------	------	------	------

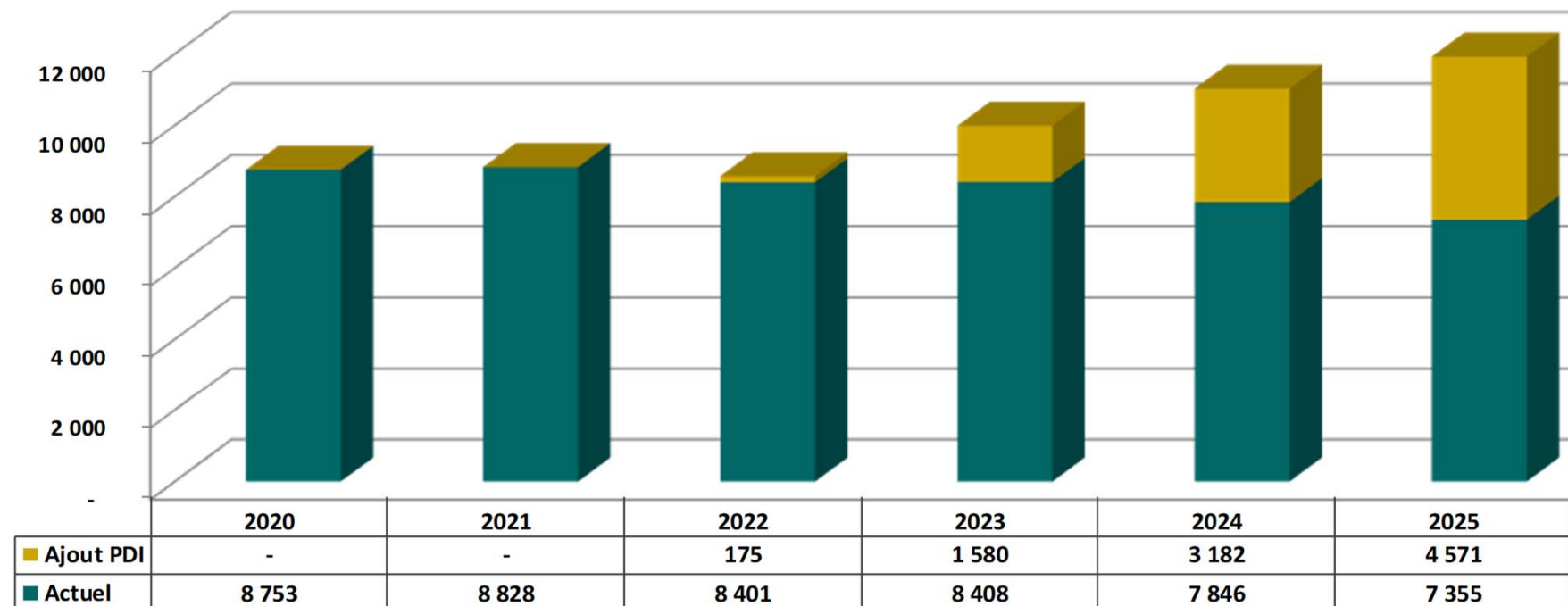
<sup>1</sup> Politique gestion de la dette (Maximum 150 %)



# Service de la dette (en milliers de dollars) à la charge des citoyens

Année	2020	2021	2022	2023	2024	2025
<b>Versement total</b>	<b>8 753</b>	<b>8 828</b>	<b>8 576</b>	<b>9 988</b>	<b>11 028</b>	<b>11 926</b>
<b>Service dette / Revenus annuels <sup>1</sup></b>	<b>12.4%</b>	<b>12.3%</b>	<b>11.6%</b>	<b>12.9%</b>	<b>13.7%</b>	<b>14.4%</b>

<sup>1</sup> Politique gestion de la dette (Maximum 18 %)



# Merci de votre attention !

Cette présentation est disponible sur le site internet de la Ville de Sept-Îles

**septiles.ca**

sous la rubrique  
La Ville/Budget et situation  
financière

