

## Complexe aquatique

### RÉSERVATION D'ACTIVITÉS (BAINS LIBRES) À partir de SPORT-PLUS à partir d'un téléphone portable

#### À NOTER

Les places sont limitées pour les activités de baignade libre. Une réservation est obligatoire pour pouvoir accéder à un bain.

- ❖ Vous devez avoir un compte Sport-Plus pour réserver une place. S'il y a lieu, commencez par créer votre *dossier en ligne*.
- ❖ Chaque membre de votre famille doit avoir sa propre réservation
- ❖ Une seule réservation par jour. Maximum de trois (3) réservations par semaine, par personne.

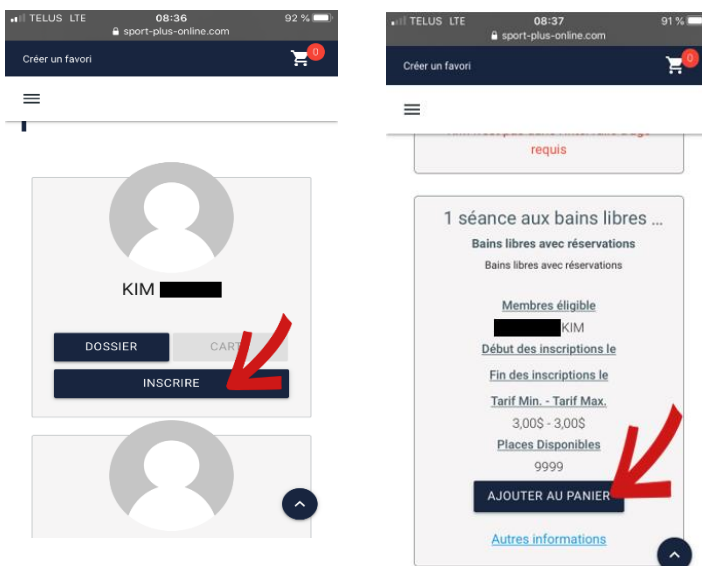
#### ÉTAPE 1 : Inscription au forfait qui donne accès aux réservations

Chaque membre doit s'inscrire au forfait approprié, jusqu'à la confirmation de la commande. À noter que cette étape n'est à faire qu'une seule fois.

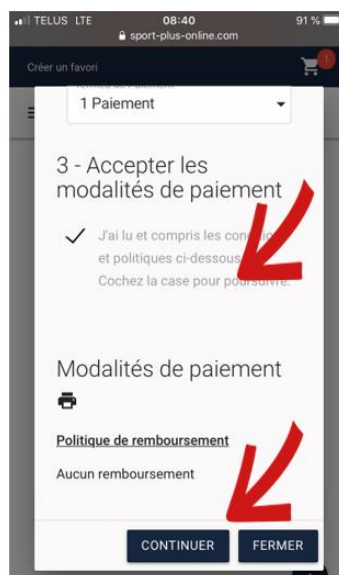
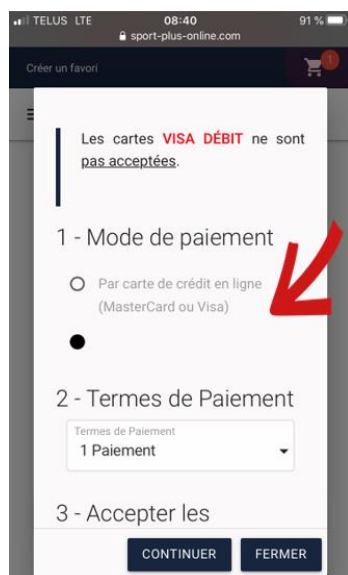
L'inscription à l'activité donnera accès à la réservation pour toutes les activités offertes au Complexe aquatique.

#### Chaque membre du dossier doit être inscrit

1. Se connecter à son dossier puis cliquer sur « **inscrire** » sur le membre à inscrire à un bain
2. Dérouler le menu jusqu'à la séance qui convient à votre groupe d'âge puis cliquer sur « **ajouter au panier** »
3. Compléter le questionnaire qui s'affiche à l'écran concernant la COVID-19 et cliquer sur **Enregistrer**
4. Répéter l'étape 2 et 3 pour tous les membres qui participeront à l'activité.



5. Cliquer sur le panier pour procéder au paiement.
6. Sélectionner le mode de paiement : par carte de crédit ou au comptoir, puis accepter les modalités de paiement.
7. Cliquer sur **Continuer**



## ÉTAPE 2 : Réservation de votre place aux bains choisis

1. Cliquer sur les 3 barres en haut à gauche
2. Cliquer sur « **Réservation de places** »
3. Sélectionner le membre à inscrire et cocher les activités auxquelles vous désirez participer. (N.B. s'assurer de choisir le bon bassin [25 mètres ou récréatif])
4. Enregistrer et cliquer sur « Continuer réserver » pour effectuer d'autres réservations.

